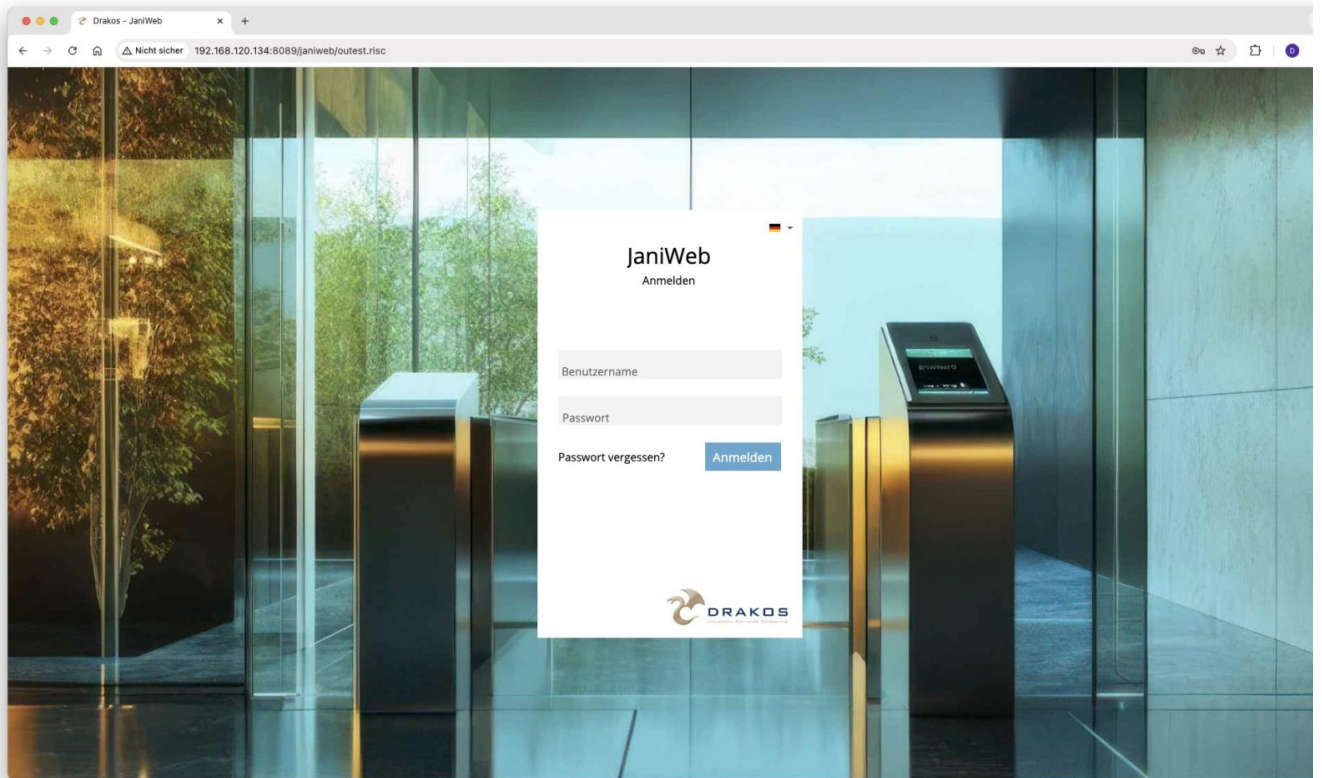
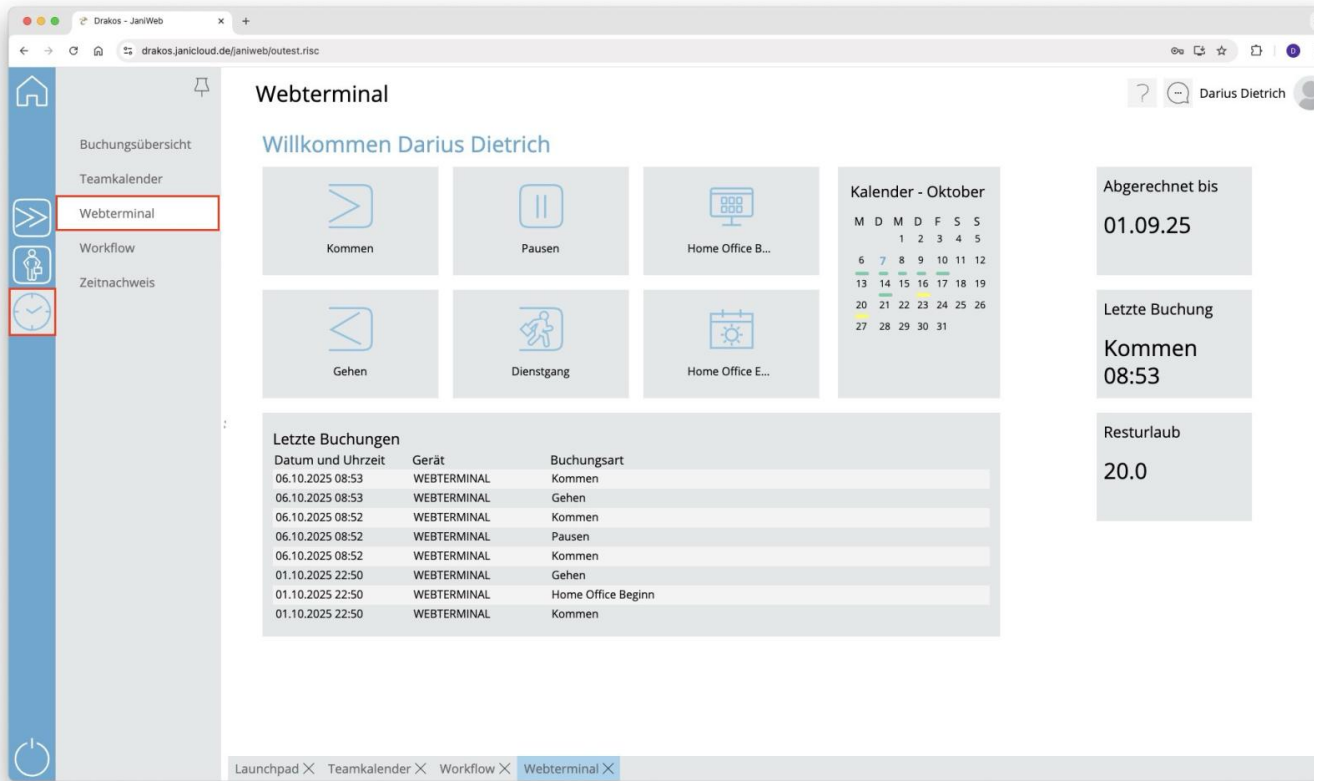


# Buchungen über das Webterminal erfassen

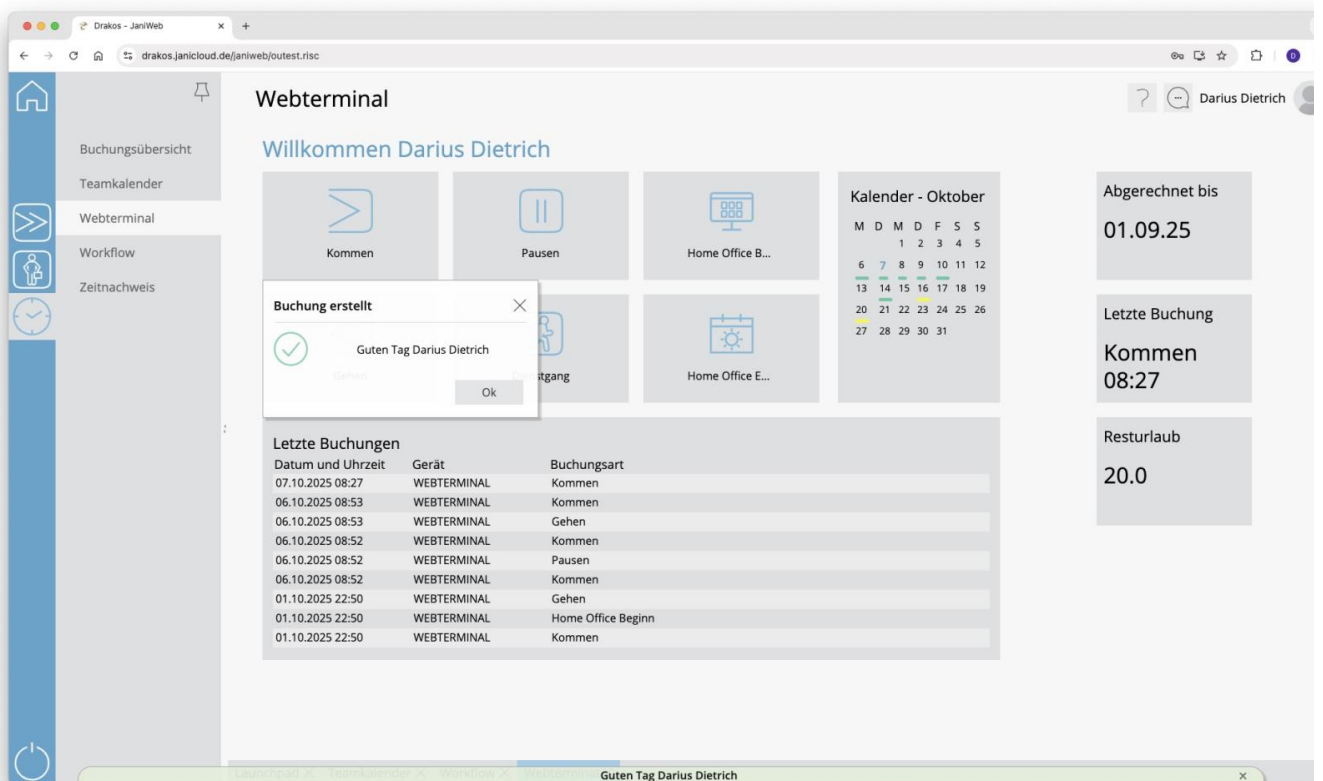
## 1. An der Applikation anmelden



## 2. Im Menü zum Punkt *Webterminal* navigieren



### 3. Gewünschte Buchung über Druck auf entsprechende Schaltfläche absetzen



### 4. Buchungen können über das Menü *Buchungsübersicht* eingesehen werden

**Buchungsübersicht**

Abgerechnet bis: 01.09.25 | Letzte Buchung: Kommen 08:27 | Resturlaub: 20.0

Oktober  gelöschte/abgelehnte Buchungen anzeigen

Tag	Datum	Arbeitszeit	Pausenabzu
Mi.	01.10.2025		
Do.	02.10.2025	00:00:05	00:00:00
Fr.	03.10.2025		
Sa.	04.10.2025		
So.	05.10.2025		
Mo.	06.10.2025	00:01:14	00:00:06
Di.	07.10.2025	00:00:00	00:00:00
Mi.	08.10.2025		
Do.	09.10.2025		
Fr.	10.10.2025		
Sa.	11.10.2025		
So.	12.10.2025		
Mo.	13.10.2025		
Di.	14.10.2025		
Mi.	15.10.2025		
Do.	16.10.2025		
Fr.	17.10.2025		
Sa.	18.10.2025		
So.	19.10.2025		
Mo.	20.10.2025		
Di.	21.10.2025		
<b>Σ</b>		<b>00:01:19</b>	

Launchpad × Teamkalender × Workflow × Webterminal × **Buchungsübersicht** ×

Revision #3

Created 2025-04-22 13:41:53 UTC by DRAKOS

Updated 2025-10-07 06:29:04 UTC by DRAKOS